



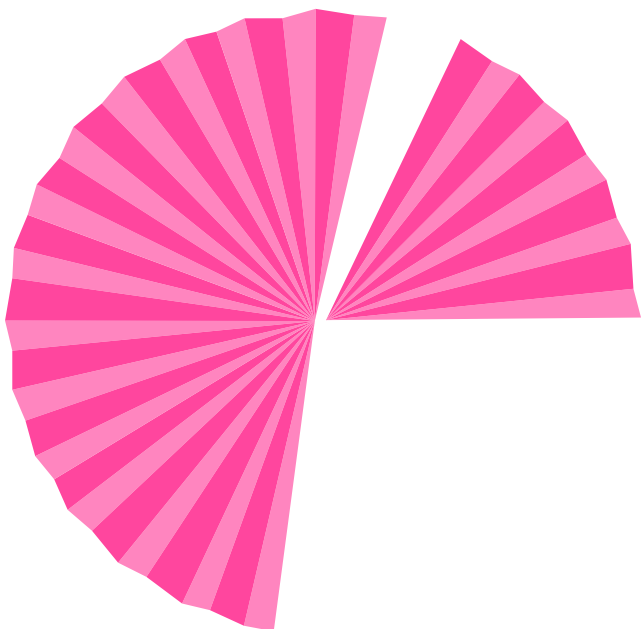
1. Fold et stykke papir i en valgfri farve som en harmonika.



2. Hæft den ene langside sammen, så papiret ser ud som en vifte.



3. Hæft flere vifter sammen til en cirkel.



4. Klar til at hænge op.

